

Tab. 1 Les quinze destinations de l'Arc alpin les plus prisées

Pos. 2009	Destination	Région	TOPINDEX 2009	Indice évolution	Indice occ.	Indice prix	Pos. 2008
1	Grossarlital	Salzbourg	4,8	4,9	5,3	3,8	6
2	Zermatt	Valais	4,7	4,0	5,1	4,4	2
3	Kleinwalsertal	Vorarlberg	4,6	3,0	5,4	4,4	9
4	Lucerne	Suisse centrale	4,5	5,0	4,8	3,9	5
5	Rennweg am Katschberg	Carinthie	4,4	3,7	6,0	2,4	1
6	Engelberg	Suisse centrale	4,4	4,9	4,7	3,7	11
7	Serfaus-Fiss-Ladis	Tyrol	4,4	4,0	4,4	4,5	3
8	Achensee	Tyrol	4,4	3,5	5,5	3,1	7
9	Tux - Finkenberg	Tyrol	4,3	3,8	5,1	3,4	10
10	Salzbourg et environs	Salzbourg	4,3	4,3	4,1	4,5	4
11	Oberstdorf	Allgäu	4,3	3,3	4,1	5,1	13
12	Seiser Alm	Bolzano	4,2	3,3	4,4	4,4	8
13	Kitzbühel Tourismus	Tyrol	4,2	3,3	3,7	5,7	17
14	Imst-Gurgltal	Tyrol	4,1	4,2	4,1	4,2	38
15	Lech-Zürs	Vorarlberg	4,1	3,4	3,3	6,0	34

«BAK TOPINDEX» année touristique, valeur moyenne Arc alpin = 3,5

Source : BAKBASEL

Tab. 2 Les quinze destinations les plus prisées en hiver

Pos. 2009	Destination	Région	TOPINDEX 2009	Pos. 2008
1	Lech-Zürs	Vorarlberg	5,1	2
2	Skiregion Obertauern	Salzbourg	4,9	1
3	Rennweg am Katschberg	Carinthie	4,8	6
4	Paznaun	Tyrol	4,8	5
5	Tux - Finkenberg	Tyrol	4,7	4
6	St.Anton am Arlberg	Tyrol	4,7	7
7	Serfaus-Fiss-Ladis	Tyrol	4,6	3
8	Zermatt	Valais	4,6	8
9	Samnaun	Grisons	4,6	16
10	Grossarlital	Salzbourg	4,5	11
11	Ötztal Tourismus	Tyrol	4,5	15
12	Alta Badia	Bolzano	4,4	10
13	Saalbach-Hinterglemm	Salzbourg	4,4	13
14	Gröden	Bolzano	4,4	9
15	Arosa	Grisons	4,3	19

«BAK TOPINDEX» saison d'hiver, valeur moyenne Arc alpin = 3,5

Source : BAKBASEL

Tab. 3 Les quinze destinations les plus prisées en été

Pos. 2009	Destination	Région	TOPINDEX 2009	Pos. 2008
1	Lucerne	Suisse centrale	5,1	1
2	Garda Trentino	Trento	4,9	6
3	Meran et environs	Bolzano	4,8	4
4	Achensee	Tyrol	4,8	3
5	Interlaken	Oberand bernois	4,7	7
6	Kleinwalsertal	Vorarlberg	4,7	12
7	Salzbourg et environs	Salzbourg	4,7	5
8	Bodensee-Vorarlberg	Vorarlberg	4,6	8
9	Lago Maggiore e Valli	Tessin	4,5	9
10	Mieminger Plateau	Tyrol	4,4	10
11	Engelberg	Suisse centrale	4,4	13
12	Imst-Gurgltal	Tyrol	4,4	21
13	Grossarlital	Salzbourg	4,4	33
14	Oberstdorf	Allgäu	4,4	11
15	Garmisch-Partenkirchen	Sud-ouest de la Bavière	4,3	24

«BAK TOPINDEX» saison d'été, valeur moyenne Arc alpin = 3,5

Source : BAKBASEL

Tab. 4 Comparaison de performance d'une sélection de destinations urbaines

Destinations urbaines	TOPINDEX 2009	Indice évolution	Indice occupation	Indice prix	TOPINDEX 2008
Barcelone	5,3	3,9	6,0	5,2	5,6
Zurich	5,0	3,5	5,9	4,6	4,5
Genève	4,9	3,2	5,0	6,0	4,6
Munich	4,6	3,9	4,7	5,0	4,4
Vienne	4,5	3,6	4,8	4,7	4,5
Bâle	4,4	4,5	4,5	4,4	4,2
Prague	4,1	4,3	3,7	4,7	4,7
Lausanne	4,0	2,8	4,3	4,2	3,9
Salzbourg	3,9	3,3	3,8	4,6	4,0
Florence	3,9	3,0	3,9	4,5	4,3
Heidelberg	3,9	2,9	3,5	5,1	3,7
Berne	3,8	4,1	4,6	2,4	3,9

Indice, valeur moyenne de l'ensemble de l'échantillon des destinations urbaines = 3,5
 Source : BAKBASEL

Comparaison de performance des destinations suisses prisées pour les excursions

Fig. 1 Top 10: évolution du nombre de nuitées de 2000 à 2008

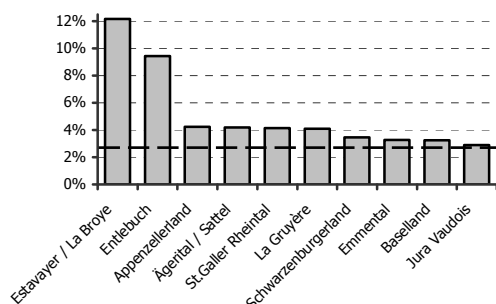


Fig. 2 Top 10: occupation des lits disponibles en 2008

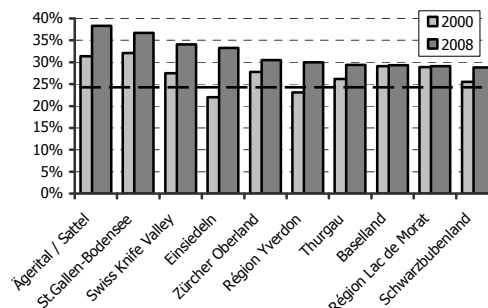


Fig. 3 Top 10: évolution de la valeur ajoutée brute réelle dans l'hôtellerie-restauration de 2000 à 2008

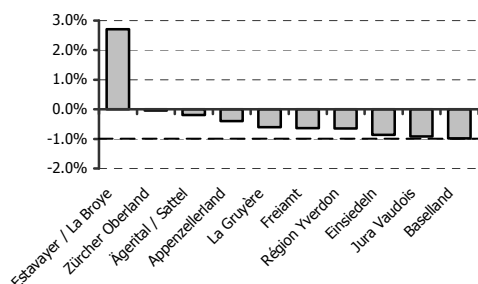


Fig. 4 Top 10: évolution du nombre d'employés dans l'hôtellerie-restauration 2000 à 2008

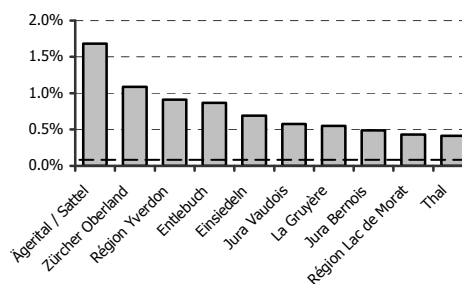


Fig. 1, 3 et 4 : variation p.a. en %, Fig. 2: taux d'occupation brut des lits en %, ligne en pointillé = valeur moyenne de toutes les destinations
 Source : OFS, BAKBASEL